




dopjes verzamelen!



VERZAMEL MEE THUIS OF
IN DE KLAS





fijn dat je meedoet!


Op 4 oktober is het werelddierendag. We verwennen onze lieve huisdieren elke dag maar die dag misschien net nog ietsje meer.

In de klas of thuis kan je werken en leren over het thema huisdieren waarbij de kinderen alles vertellen over hun eigen huisdieren, al dan niet met toffe foto's erbij. Bij dit thema kan je natuurlijk ook even aandacht schenken aan bijzondere honden zoals hulphonden met in het bijzonder de 'blindengeleidehonden'. Op deze site (klik op foto) vind je meer info over de werking hiervan: <https://geleidehond.be/over-ons/wat-we-doen.html>

Misschien is het niet voor iedereen mogelijk om geld in te zamelen voor de honden maar we kunnen wel samen iets anders doen: dopjes inzamelen!

Door deze actie steun je ook de blindengeleidehonden. Op de site vind je heel wat extra uitleg zoals een kort en bondig filmpje dat je alles uitlegt over de blindengeleidehonden en de dopjesactie, een poster over de cyclus om de dopjes te verwerken en hoe deze geld opleveren enz. (klik op het zwarte pootje)

<https://dopjesactie.be/startpakket-aanvragen.html>



VEEL SUCCES!





hoe kan je helpen?

Ben je ooit al eens een blindengeleidehond tegengekomen?

Deze honden helpen hun blinde of slechtziende baasjes om zich veilig te verplaatsen. Dit doen ze op allerlei manieren: door obstakels te omzeilen op de stoep, een stoeprand of een zebrapad aan te geven of door een zitplaats te zoeken in de bus of op de trein.

Een heel takenpakket, waarvoor de honden speciaal moeten worden opgeleid. Het Belgisch Centrum voor Geleidehonden (BCG) doet dat met veel plezier. Maar de opleiding is tijdsintensief en dus niet goedkoop.

Daarom bestaat de dopjesactie; plastic dopjes inzamelen is voor het BCG een extra manier om geld in te zamelen zodat we zoveel mogelijk honden kunnen opleiden en dus zoveel mogelijk personen met een visuele beperking kunnen helpen.

Dopjes sparen is heel erg simpel. Is het een dopje of een deksel en is het gemaakt van plastic? Dan is de kans groot dat we het kunnen gebruiken. Zorg er wel voor dat ze schoon en droog zijn en dat de deksels niet groter zijn dan 25 cm in doorsnede. Alle dopjes worden met de hand gesorteerd. Glas, verroest metaal of scherpe voorwerpen zijn gevaarlijk. Zorg ervoor dat er geen gevaarlijke voorwerpen tussen de dopjes belanden.

[HTTPS://DOPJESACTIE.BE/](https://dopjesactie.be/)
HIER VIND JE HET FILMPJE!



VEEL SUCCES!





welke dopjes mag je inzamelen en hoe je dit?

Hoe bereid je de dopjes best voor?

- stickers zo goed mogelijk verwijderen
- piepschuim, karton en rubberen ringen verwijderen
- droogzout in de doppen van medicatie verwijderen

ENKELE VOORBEELDEN VAN DOPJES DIE WE KUNNEN GEBRUIKEN:

Smeerpasta's, choco, honing, smeerkaas, koffie, Kinder Surprise eitjes, fruitsap, plastic wijndoppen, sauzen, kruiden, shampoos, douchegel, tandpasta, spuitbussen, stiften, pennen, water, sportdrank (hier mag je het doorzichtige kapje zelfs oplaten), frisdrank, melk, medicatie, zalf, deo, haarproducten, (af)wasproducten, noveenkaars, olie, azijn, detergent, plantenvoeding. Via de link kan je de poster printen op de site. (klik op de afbeelding)

DINGEN DIE WE HELAAS NIET KUNNEN GEBRUIKEN:

metalen schroefdoppen, wijnkurken, rubberen doppen, handsproeiers, pompjes, wasspelden, inktcassettes, batterijen, kroonkurken, lipjes van blikjes, doppen groter dan 25cm doorsnede.




PRINT DEZE POSTER HIER



print, knip uit, lamineer

dop je mee?

VERZAMEL MEE!



print, knip uit, lamineer



DOP JE MEE?
VERZAMEL MEE DOPJES!



print, knip uit, lamineer




dop je mee?

verzamel dopjes!



print, knip uit, lamineer

met dank aan:



BCG



clipartino



canva:
pobelens
Sketchify
MihaiManolache's Images
Soyaridigital
morde cat
sundullangit
Joanna Rzońca
puricreative

pixabay:
LN_Photoart
Blisko_Przyrody
Clker-Free-Vector-
Images
ToNic-Pics23lpixa



doe jij mee met de actie?
deel je foto's op insta en tag
'tinneke's ontdekbundels'

