

tellen tot 10 met bijen



tinnekes ontdekbundels



tellen tot 10 met bijen

afspraken



dit mag je wel doen:

- de bundel in je eigen klas gebruiken, bij je thuis, in de opvang, op kamp, ...
- foto's maken van de materialen en deze posten op social media waarbij je 'tinnekes ontdekbundels' tagt
- reclame maken voor de materialen



dit mag je niet doen:

- de bundel doorsturen en aan anderen geven of doorverkopen
- doen alsof jij de bundel maakte en mijn logo verwijderen
- de bundel in meerdere klassen gebruiken (1 bundel per klas downloaden)
- de bundel op social media plaatsen
- de activiteiten hetzelfde namaken

Ik vind het ontzettend leuk om voor jullie materialen te maken, door je aan deze afspraken te houden kan ik nog meer educatieve bundels maken aan een fijne prijs :)

bijen tellen

Vorbereiding:

- print en lamineer de kaarten
- voorzie whiteboard stiften of woody's (geel, wit of oranje)
- voorzie witte pompons, linking cubes of andere loose parts in thema
- print en lamineer de telkaartjes naar keuze
- lamineer en knip de aparte bijtjes

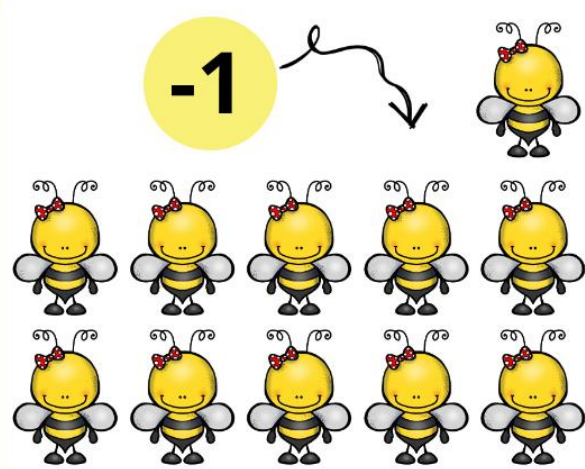
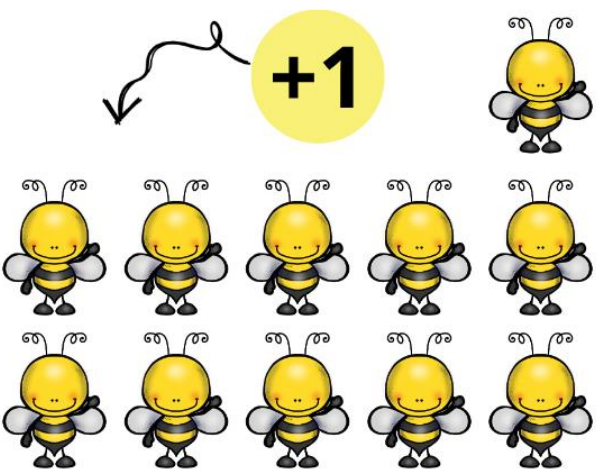

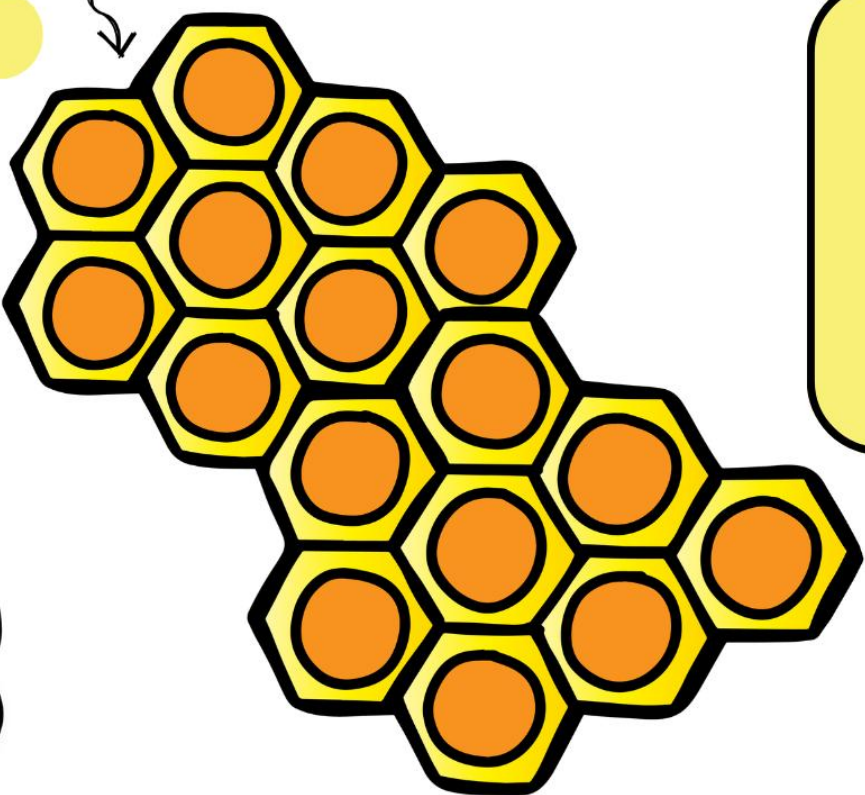

Het doel van het spel:





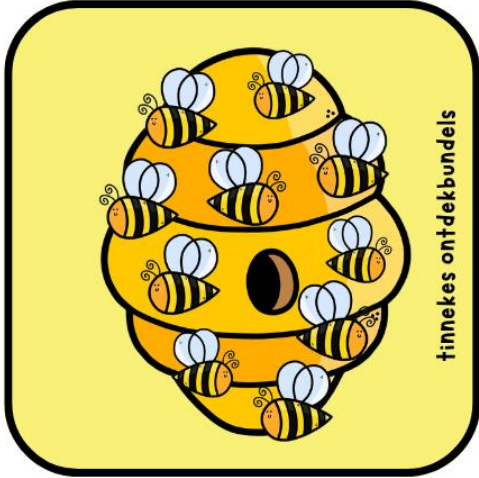
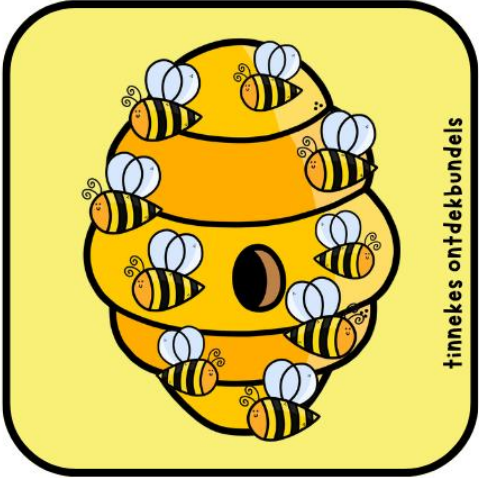
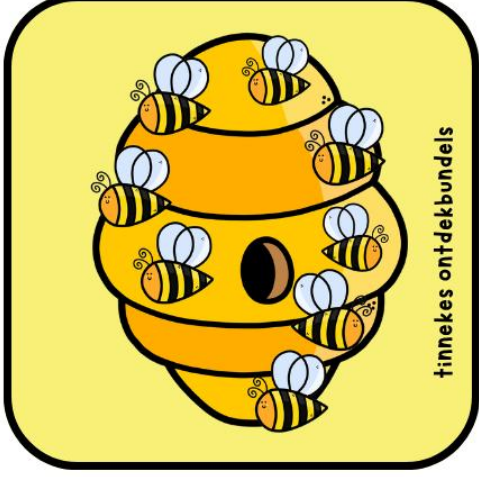
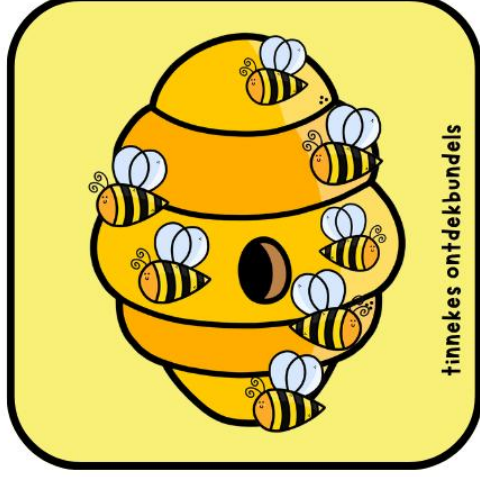
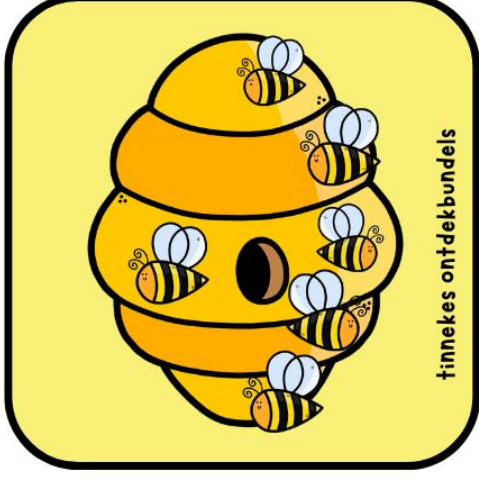
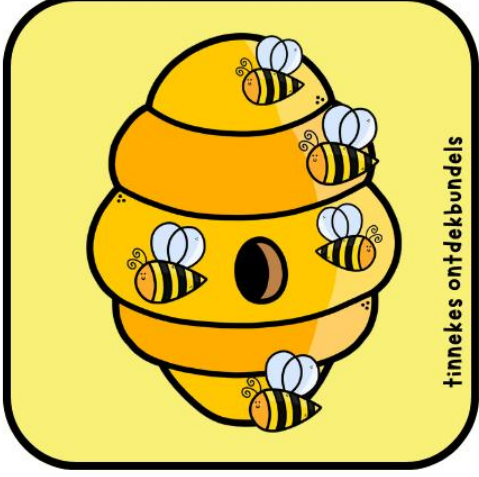




Evenveel, 1 meer of 1 minder toepassen op de opdrachten met de bijen, dit binnen het getal bereik van 1 t.e.m. 10













De spelactiviteit:

- De kinderen leggen een getalkaartje (bijenkorf of cijfer) op hun kaart.
- De kinderen leggen evenveel bijen op de bijenkorf.
- De kinderen tekenen evenveel eitjes (stippen) in de honingraat met een woody potlood/whiteboard stift of leggen er loose parts op.
- De kinderen leggen 1 bij erbij in de bijenkorf en tellen het aantal bijen. Ze omcirkelen evenveel bijen onderaan de pagina.
- De kinderen leggen terug evenveel bijen als op het kaartje (doen dus de ene extra bij weg) en doen 1 bij weg volgens de opdrachtkaart. Ze omcirkelen terug het juiste aantal bijen.

evenveel









Wil je deze activiteit met gradatie aanbieden?

naar de tellen met
bijen bundel



tinnekes ontdekbundels

Met sommen tot 1 - 2 of 3. Inclusief oefenboekje versie. EXTRA: getalkaarten 1-10





credits

Info over dit bestand:

Dit bestand werd bedacht en gemaakt door Tinneke Berton van Tinneke's ontdekbundels.

BE1014 487 663

Kleine onderneming vrijgesteld van btw

tinnekes.ontdekbundels@gmail.com

Paepestraat 1, 3190 Boortmeerbeek

Alle rechten voorbehouden aan Tinneke Berton ©2026.

Gemaakt in Canva.